

# SKAL

# KULJETUSBAROMETRI

# 1/2016



## SKAL:n Kuljetusbarometri 1/2016

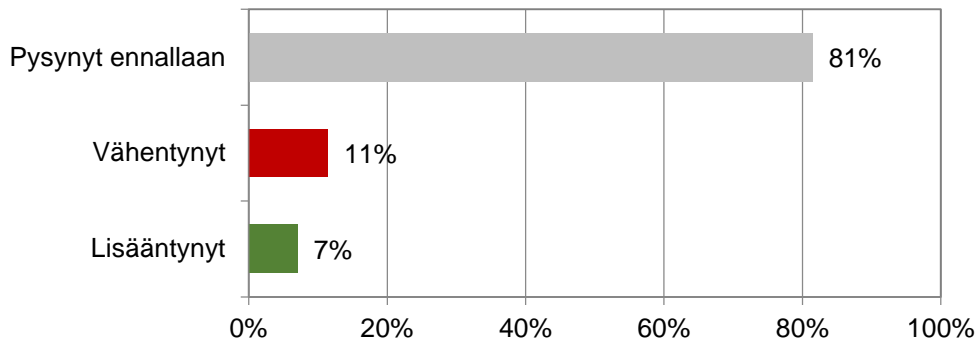
SKAL ry:n vuoden 2016 ensimmäiseen kuljetusbarometriin vastasi yhteensä 690 jäsenyritystä. Vastaajat edustavat kaikkia SKAL ry:n erikoisjärjestöjä ja toimialoja.

SKAL:n Kuljetusbarometri toteutetaan kolme kertaa vuodessa, neljän kuukauden välein. Sähköinen kysely lähetetään noin 4000 jäsenyrittäjälle. Barometrikyselyllä selvitetään kuljetusyritysten taloudellista tilannetta ja lähitulevaisuuden näkymiä.

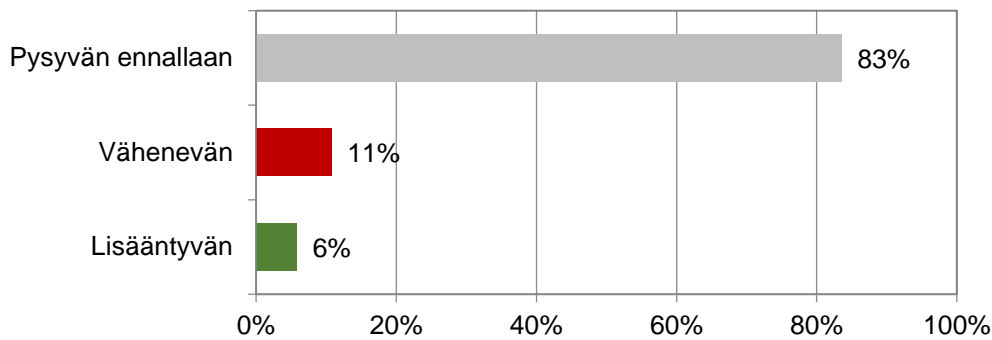
Kysely toteutettiin 22.12.2015–10.1.2016

## Kuljetuskalusto

### 1. Onko kuljetuskaluston määrä viimeksi kuluneen neljän kuukauden aikana (syys-joulukuu)

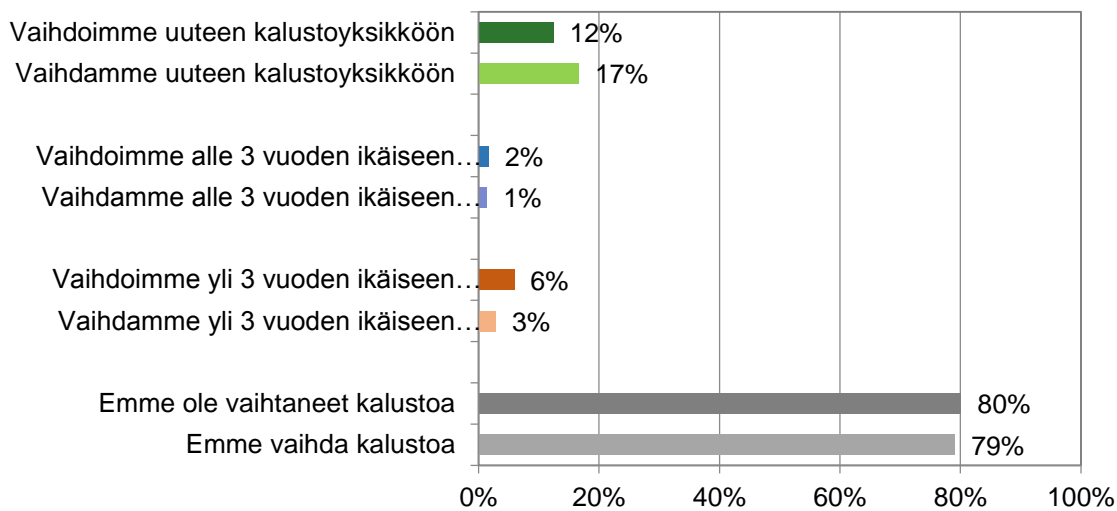


### 2. Arvioitko kalustomäärän seuraavan neljän kuukauden aikana (tammi-huhtikuu)



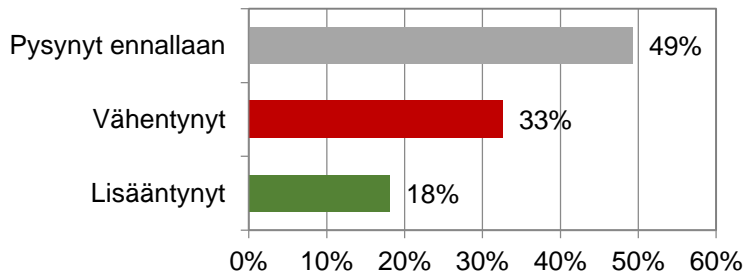
### 3-4. Oletteko vaihtaneet syys-joulukuun aikana kalustoa?

#### Arvioitko vaihtavanne kalustoa uudempaan tammi-huhtikuun aikana?

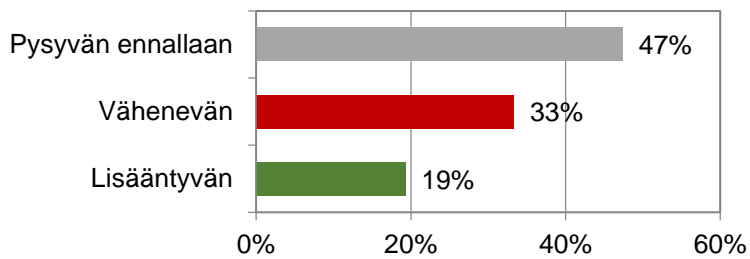


## Kuljetusmäärät

### 5. Onko yrityksenne kuljettama tonnimäärä edellisen neljän kuukauden aikana (syys-joulukuu)

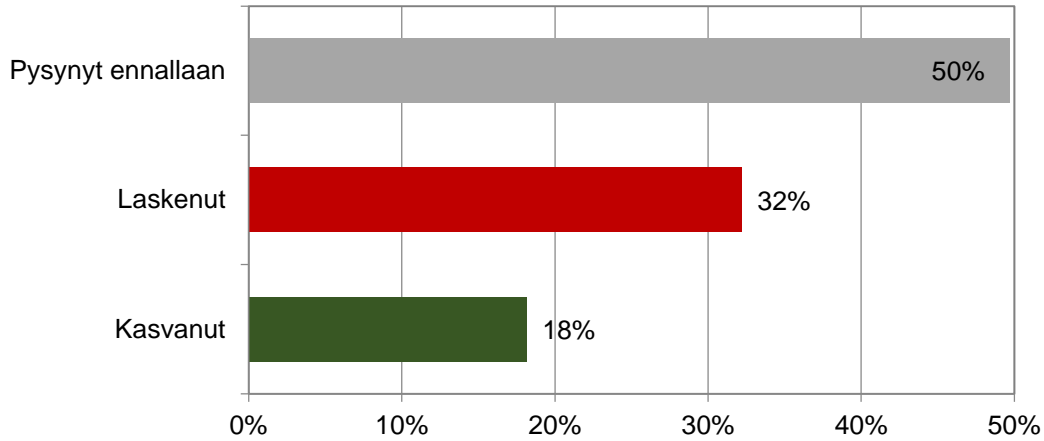


### 6. Arvioitteko yrityksenne kuljettaman tonnimäärän seuraavan neljän kuukauden aikana (tammi-huhtikuu)

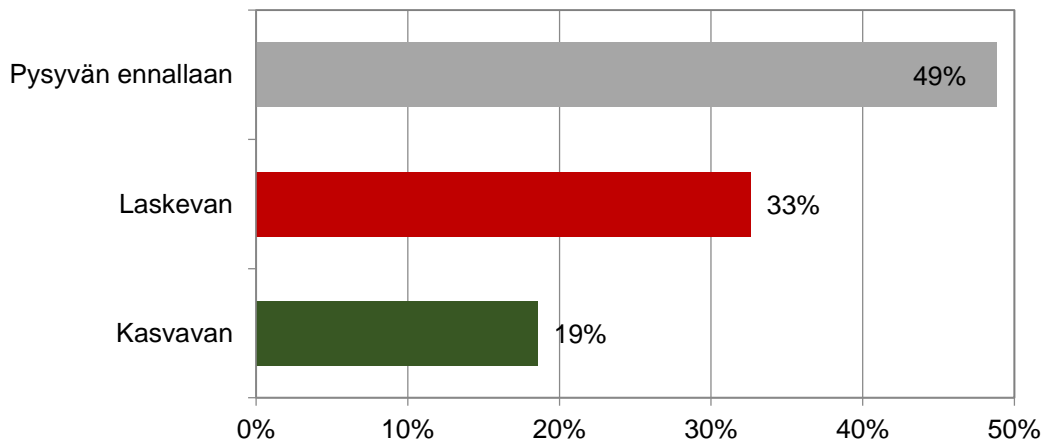


## Ajosuoritteet

### 7. Onko yrityksenne ajosuorite (km/kk) neljän edellisen kuukauden aikana (syys-joulukuu)

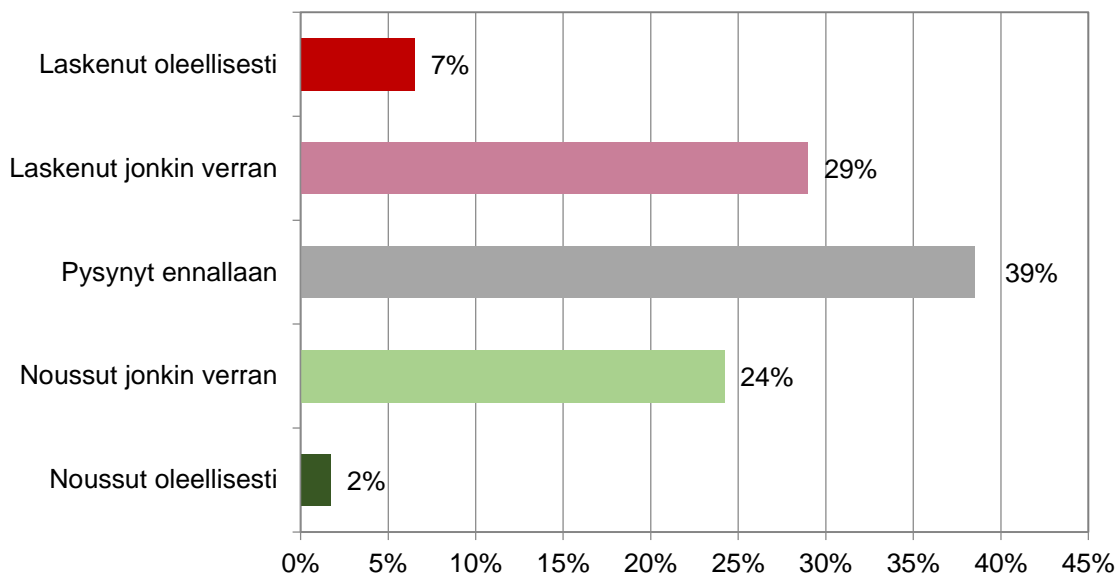


### 8. Arvioitko yrityksenne ajosuoritteen (km/kk) seuraavan neljän kuukauden (tammihuhtikuu) aikana

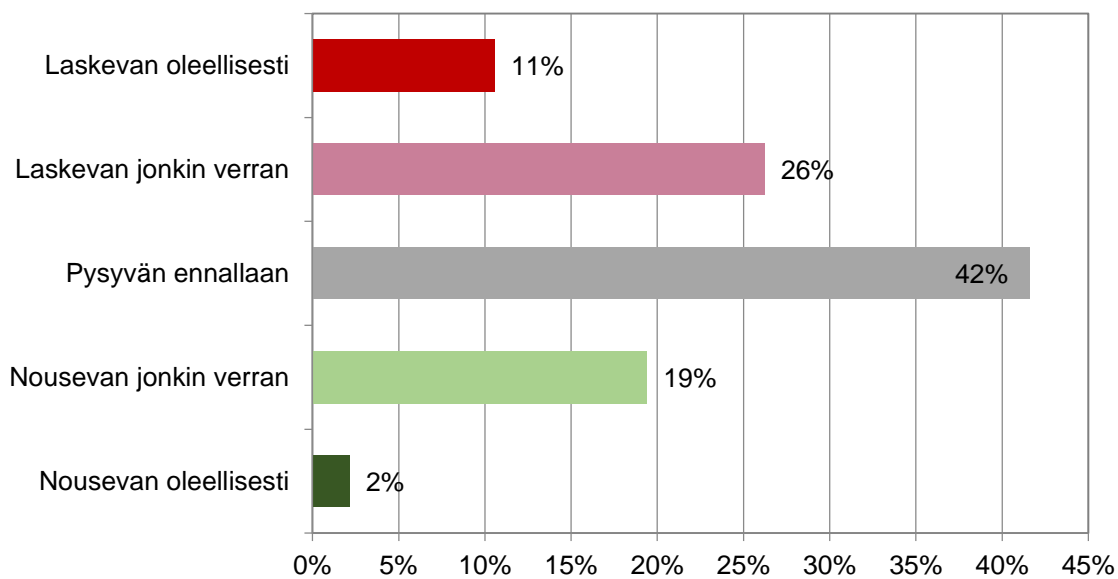


## Liikevaihto

### 9. Onko yrityksenne liikevaihto edellisen neljän kuukauden aikana (syys-joulukuu)

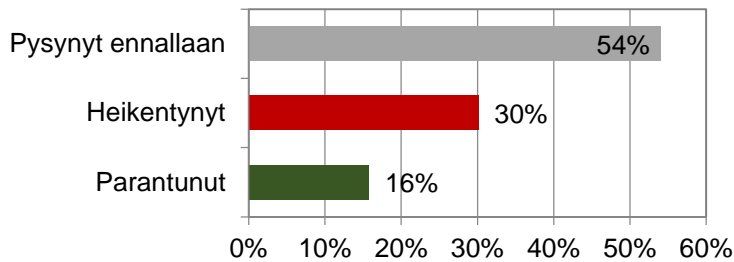


### 10. Arvioitko yrityksenne liikevaihdon seuraavan neljän kuukauden aikana (tammi-huhtikuu)

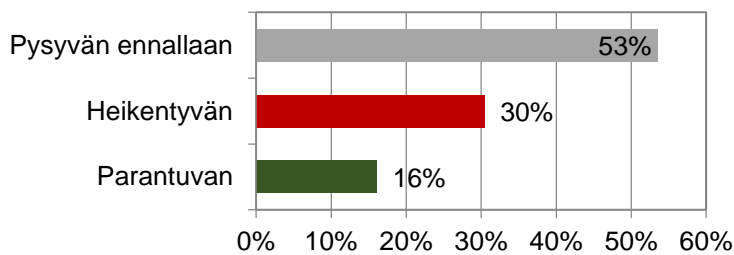


## Kannattavuus

### 11. Onko yrityksenne kannattavuus viimeisen neljän kuukauden aikana (syys-joulukuu)

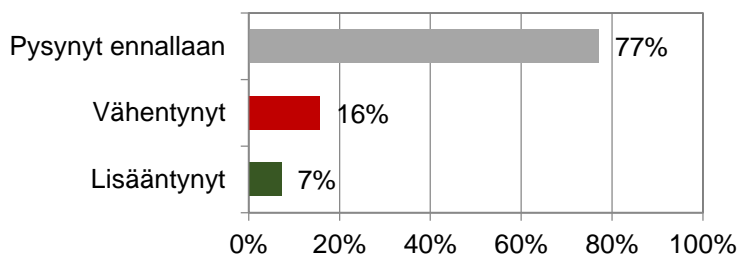


### 12. Arvioitko yrityksenne kannattavuuden seuraavan neljän kuukauden (tammi-huhtikuu) aikana

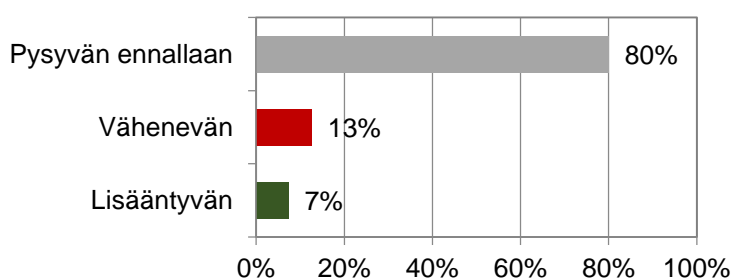


## Henkilöstö

### 13. Onko kuljettajien määrä yrityksessänne viimeisen neljän kuukauden aikana (syys-joulukuu)

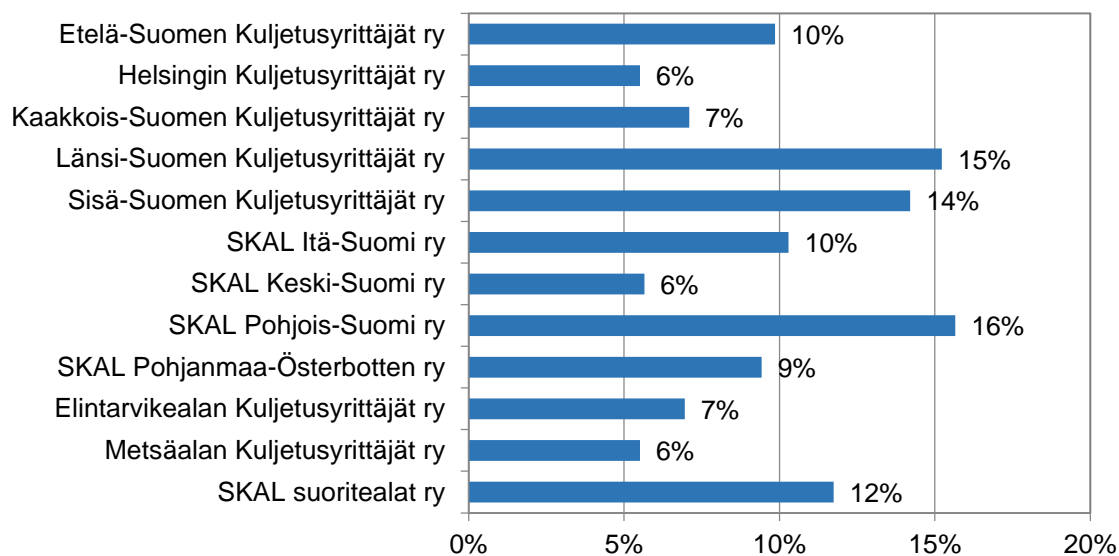


### 14. Arvioitko kuljettajien määrän seuraavan neljän kuukauden aikana (tammi-huhtikuu)

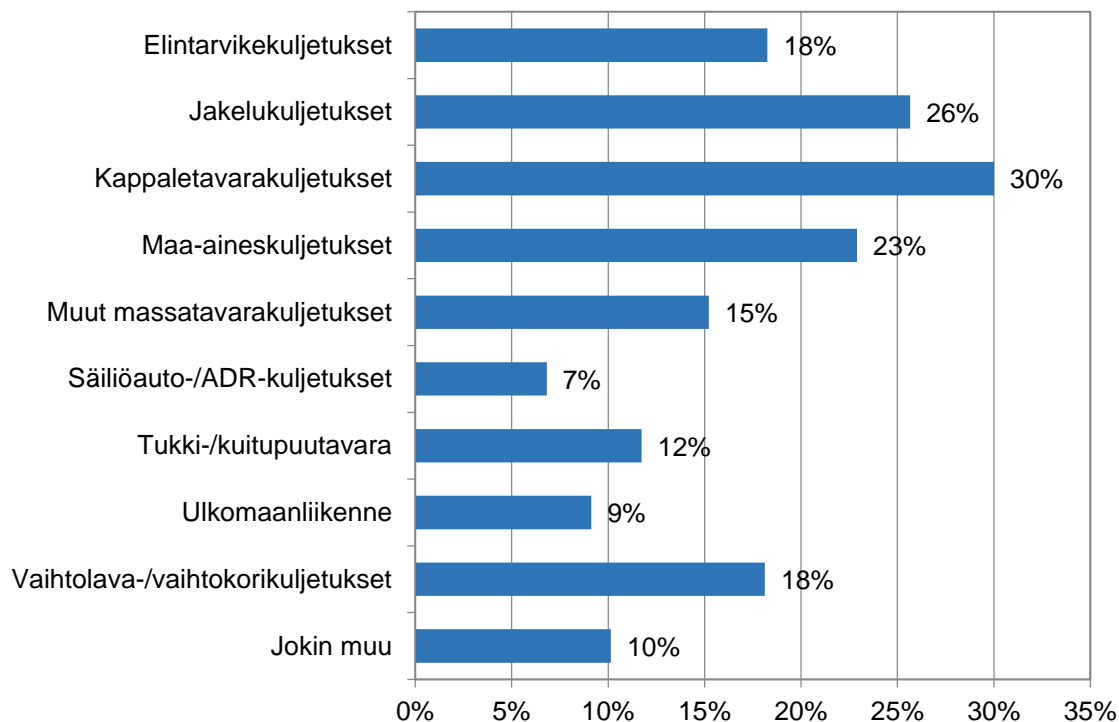


## Taustakysymykset

### 26. Alue- ja/tai suoritealayhdistykset, joihin kuulutte:



### 27. Kuljetuslaji:





**28–29. Kuljetuskaluston määrä yrityksessänne; kuorma-autot ja pakettiautot**

	Yrityksiä, joissa kuorma-autoja	Yrityksiä, joissa pakettiautoja
1 kpl	232	212
2–3 kpl	189	80
4–5 kpl	92	14
6–10 kpl	82	7
yli 10 kpl	78	5

0 kpl	17	372
-------	----	-----

**30–31. Henkilöstön määrä yrityksessänne; kuljettajat ja muu henkilökunta**

	Yrityksiä, joissa kuljettajia	Yrityksiä, joissa muuta henkilökuntaa
1 hlö	123	160
2–3 hlö	166	123
4–5 hlö	107	40
6–10 hlö	107	31
11–20 hlö	52	13
yli 20 hlö	51	12

0 hlö	84	311
-------	----	-----



**Suomen Kuljetus ja Logistiikka SKAL ry**

Nuijamiestentie 7, 00400 Helsinki

Puh. (09) 478 999

Fax. (09) 587 8520

**[www.skal.fi](http://www.skal.fi)**